

بر نام خدا

طریقه جستجوی موضوع پایان نامه در سیستم یکپارچه کتابخانه های دانشگاه آزاد اسلامی (سیکا)

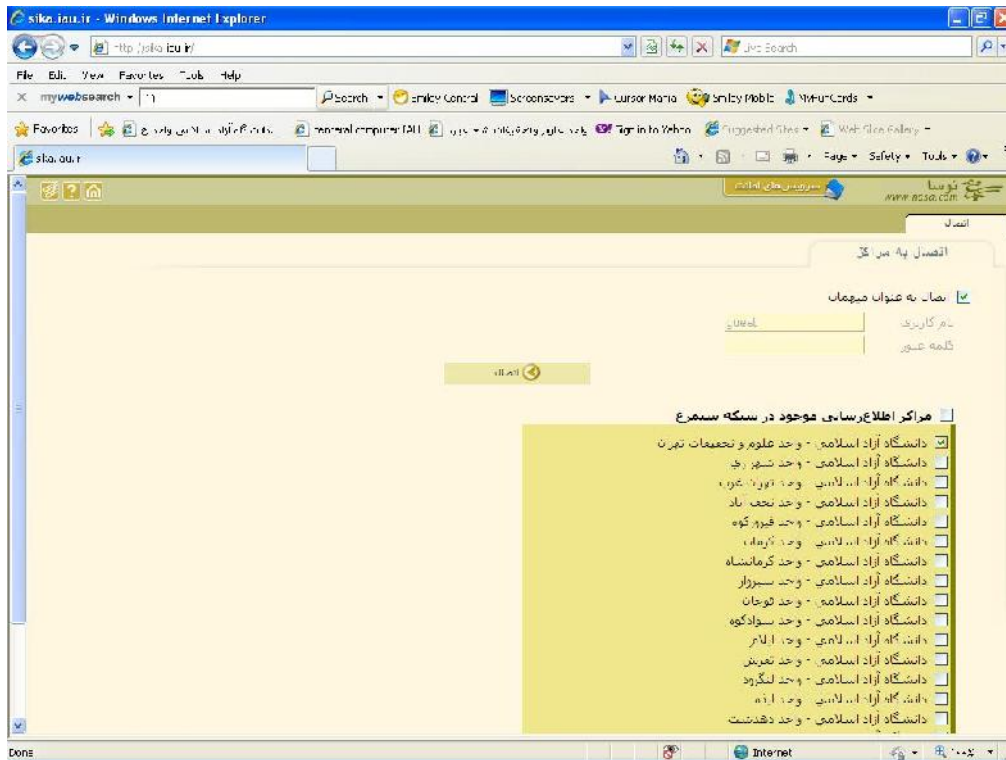
۱. وارد سایت دانشگاه آزاد اسلامی واحد علوم و تحقیقات شده و از پائین صفحه گزینه «سیستم یکپارچه کتابخانه های دانشگاه آزاد اسلامی (سیکا)» را انتخاب نمایید.



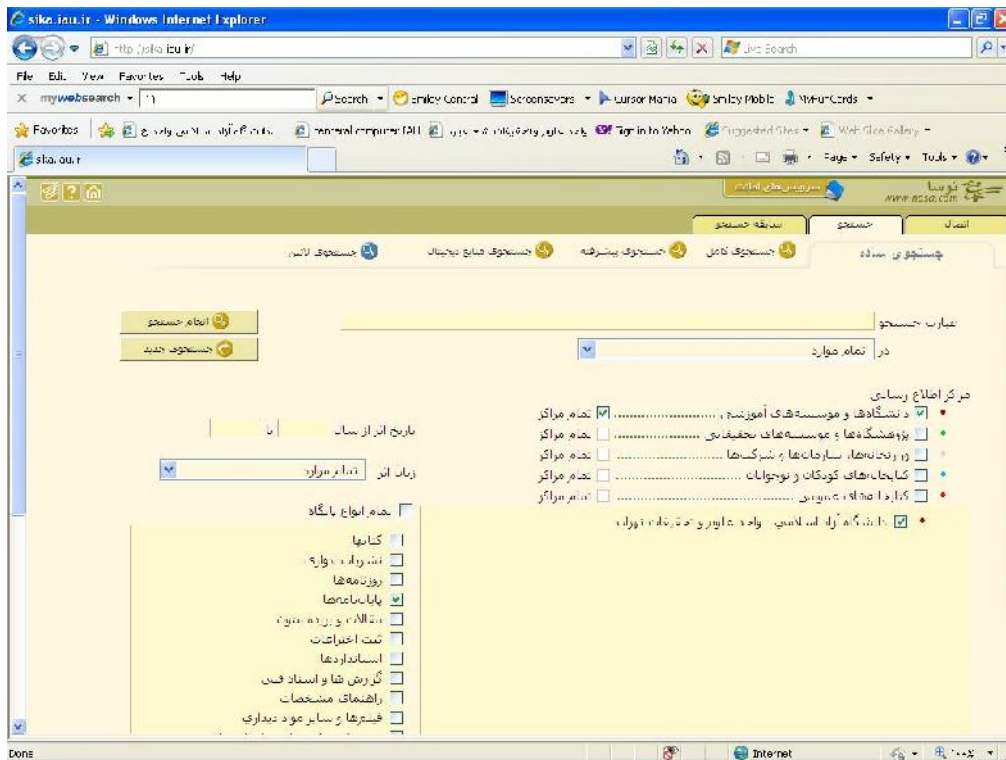
۲. گزینه منابع فارسی را انتخاب کنید.



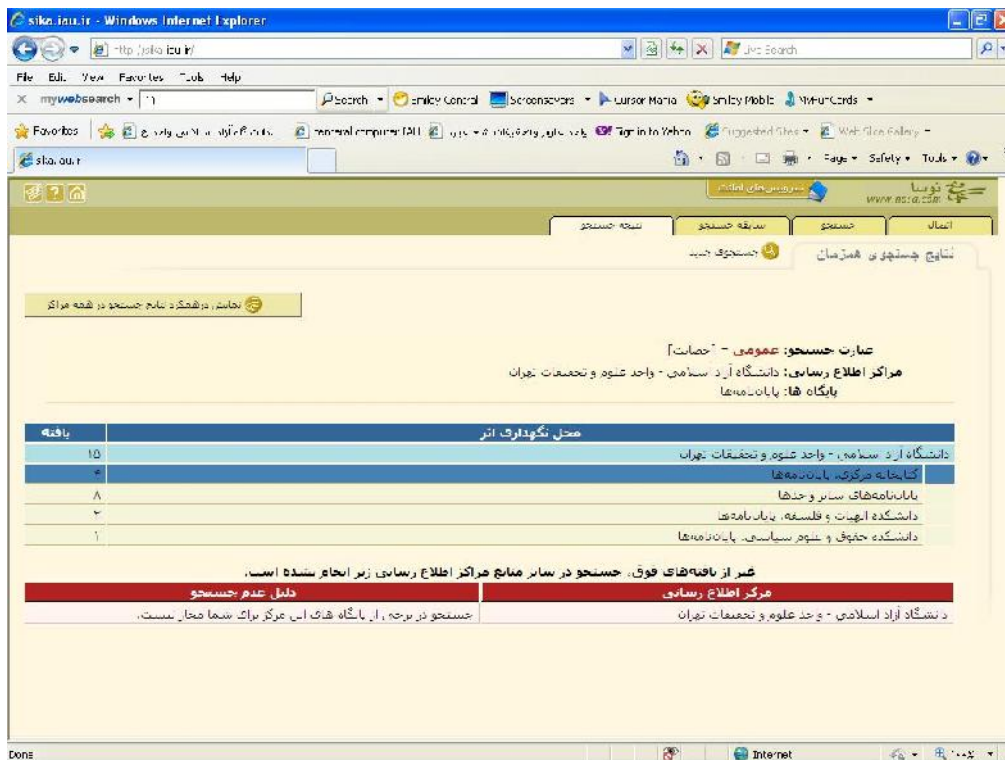
۳. مطابق تصویر زیر عمل نمائید. (تیک گزینه اتصال به عنوان میهمان و تیک گزینه دانشگاه آزاد اسلامی- واحد علوم و تحقیقات تهران را بزنید.) و سپس بر روی گزینه اتصال کلیک نمائید.



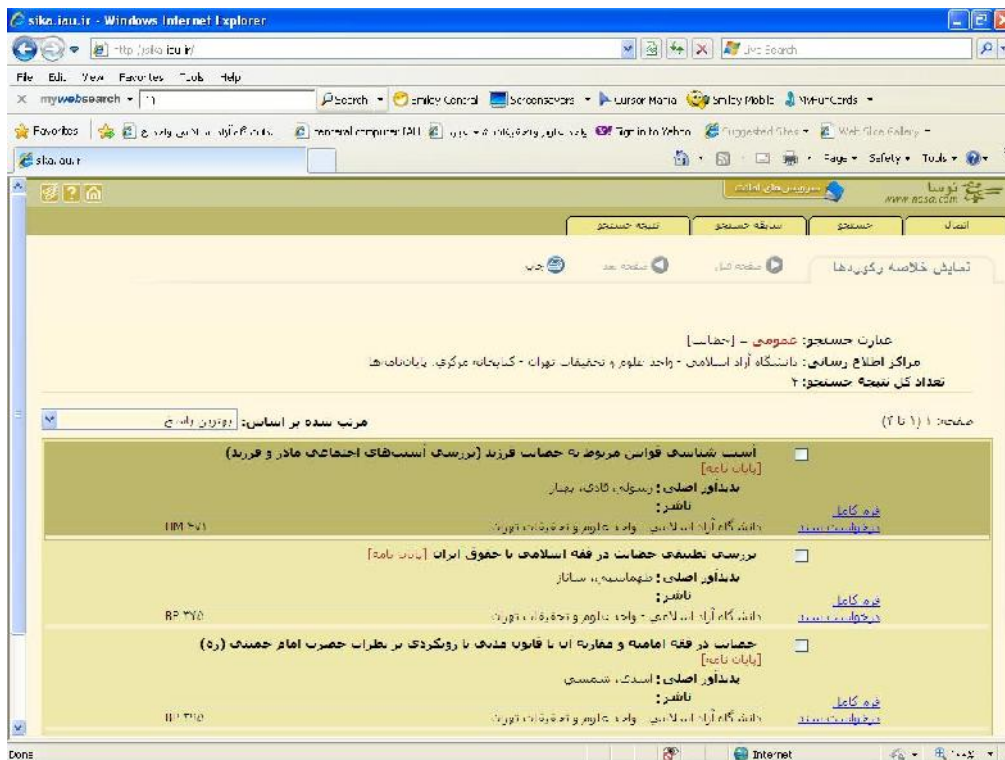
۴. کلید واژه جستجو را مطابق تصویر زیر در محل باکس جستجو وارد نموده و دکمه انجام جستجو را بزنید.



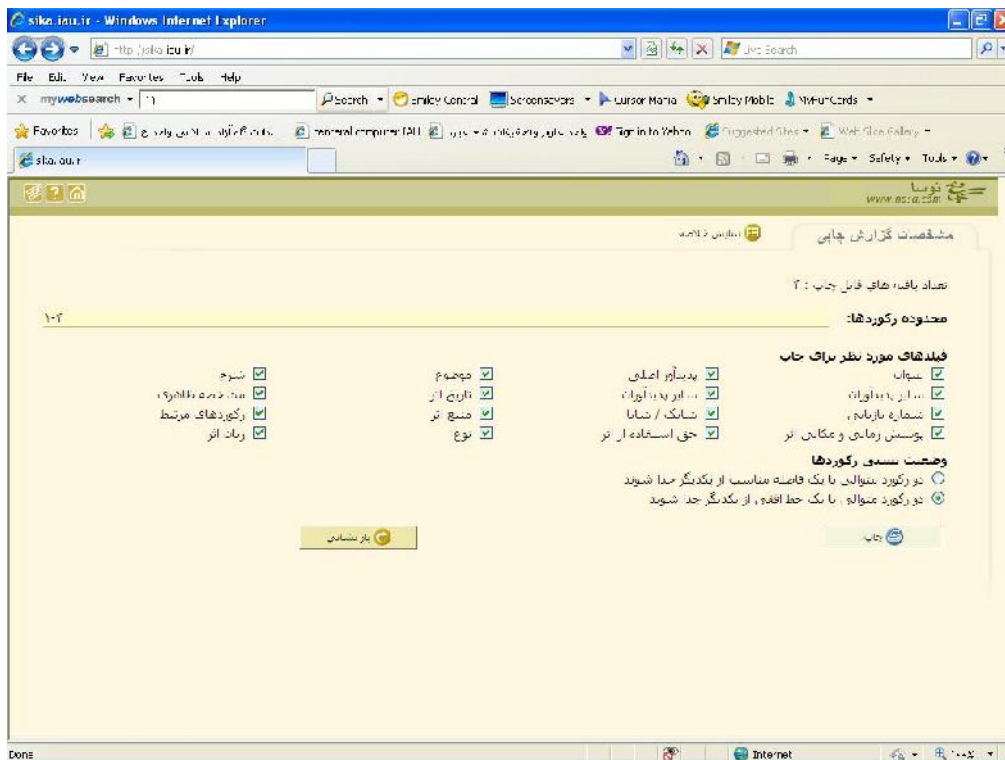
۵. گزینه کتابخانه مرکزی. پایان نامه‌ها را انتخاب نمائید.



۶. بعد از انتخاب گزینه کتابخانه مرکزی. پایان نامه‌ها، صفحه‌ای مانند صفحه زیر باز می‌شود. سپس دکمه چاپ را بزنید.



۷. در این صفحه محدوده رکوردها را از عدد یک تا آخرین عددی که در صفحه قبل به شما نشان داده بوده وارد نمایید. تمام فیلدهای مورد نظر برای چاپ را هم انتخاب نمایید و در قسمت وضعیت نسبی رکوردها، گزینه دوم را انتخاب و اینک دکمه چاپ را بزنید.



۸. بعد از انجام تنظیمات مرحله قبل صفحه ای مانند صفحه زیر باز می شود.



۹. با انتخاب گزینه print از منوی File از صفحه مورد نظر پرینت تهیه کرده و برای تأیید به رویت مدیر گروه برسانید.

